

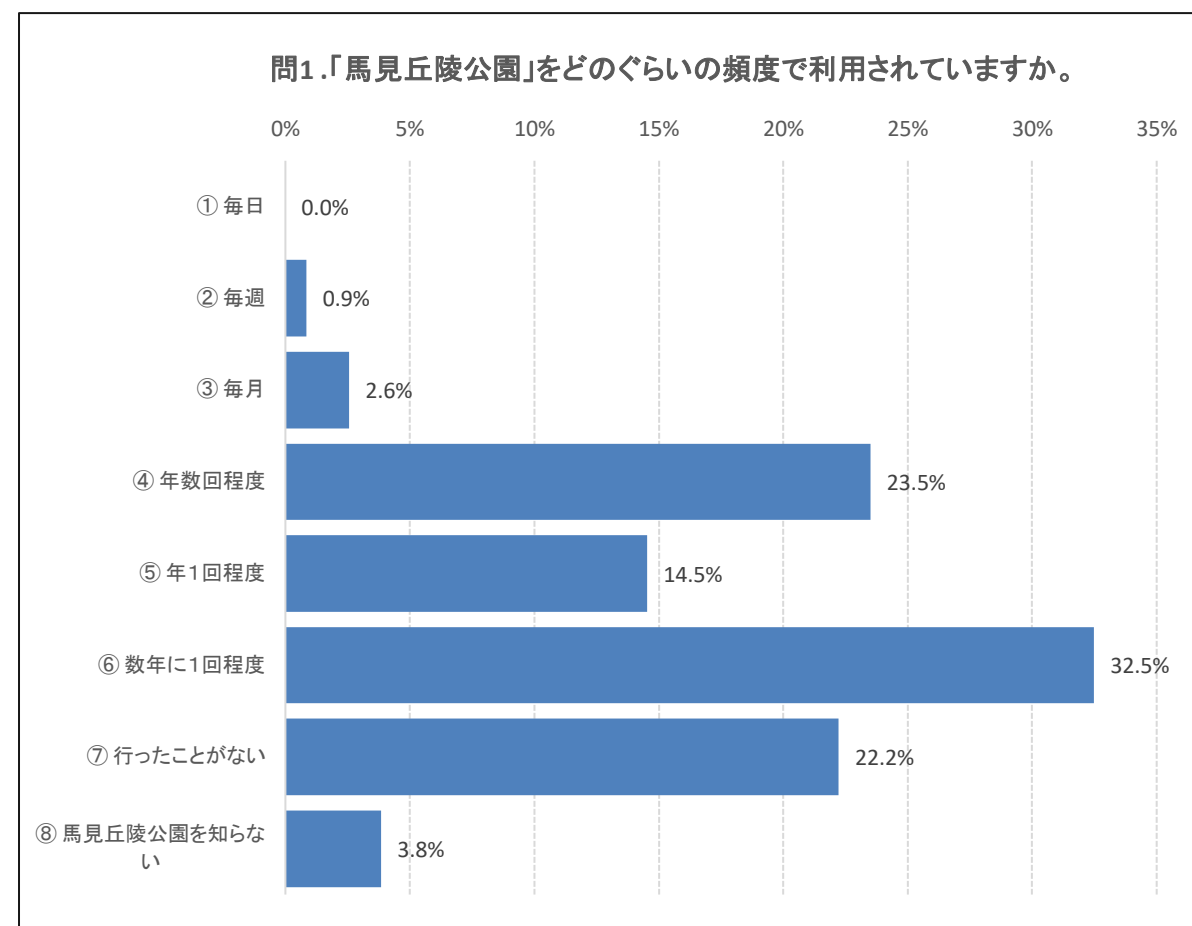
令和3年度「県民Webアンケート」 第3回 県営馬見丘陵公園についての認知度、興味度調査

○実施期間 2021/8/4～2021/8/10

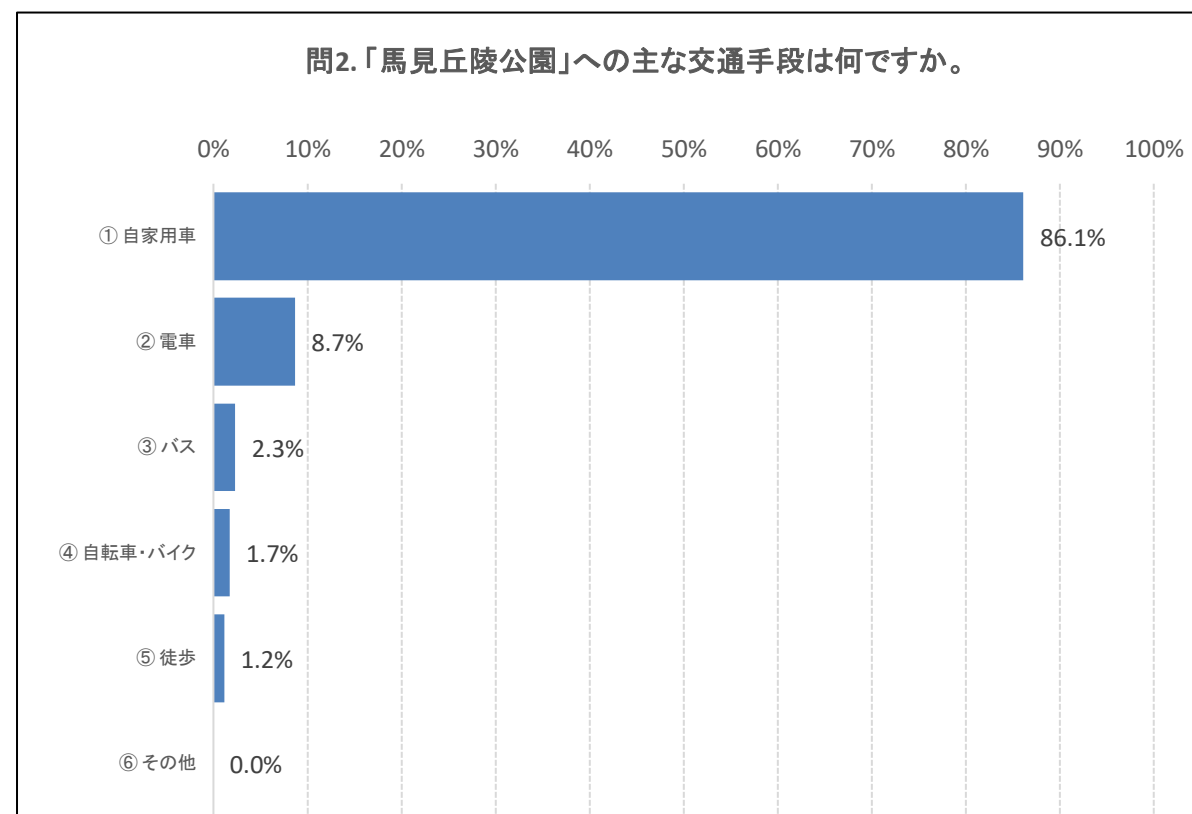
○アンケート会員数 269名 回収率 234件 (87.0%)

○県営馬見丘陵公園は、広陵町と河合町にまたがり、国内有数の古墳群と、良好な自然環境が残された地域にある都市公園で、令和3年に開園から30年経過しました。今後も、県民の憩いの空間としてにぎわいを創出するため、県営馬見丘陵公園のニーズを把握し、今後の実施事業の参考とさせていただくことを目的に、認知度・魅力度・利活用に関するアンケート調査を行います。ご協力よろしくお願いします。

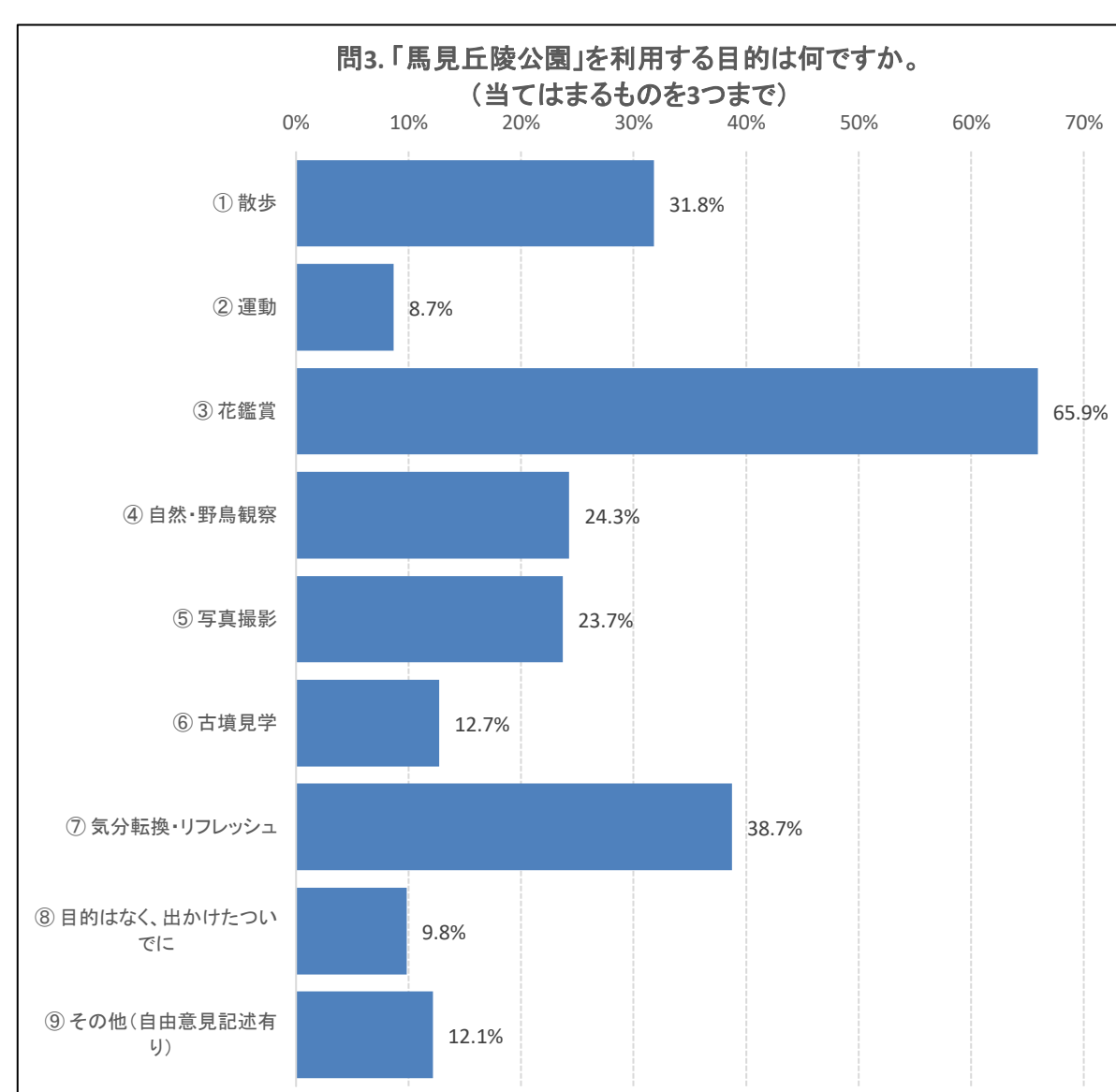
問1.「馬見丘陵公園」をどのぐらいの頻度で利用されていますか。	回答数	回答対象者	比率
→この問いで「⑦ 行ったことがない」を選択された方は問5へ、「⑧ 馬見丘陵公園を知らない」を選択された方は問7へ、それ以外を選択された方は問2へ			
① 毎日	0	234	0.0%
② 毎週	2		0.9%
③ 毎月	6		2.6%
④ 年数回程度	55		23.5%
⑤ 年1回程度	34		14.5%
⑥ 数年に1回程度	76		32.5%
⑦ 行ったことがない	52		22.2%
⑧ 馬見丘陵公園を知らない	9		3.8%
総計	234		100.0%



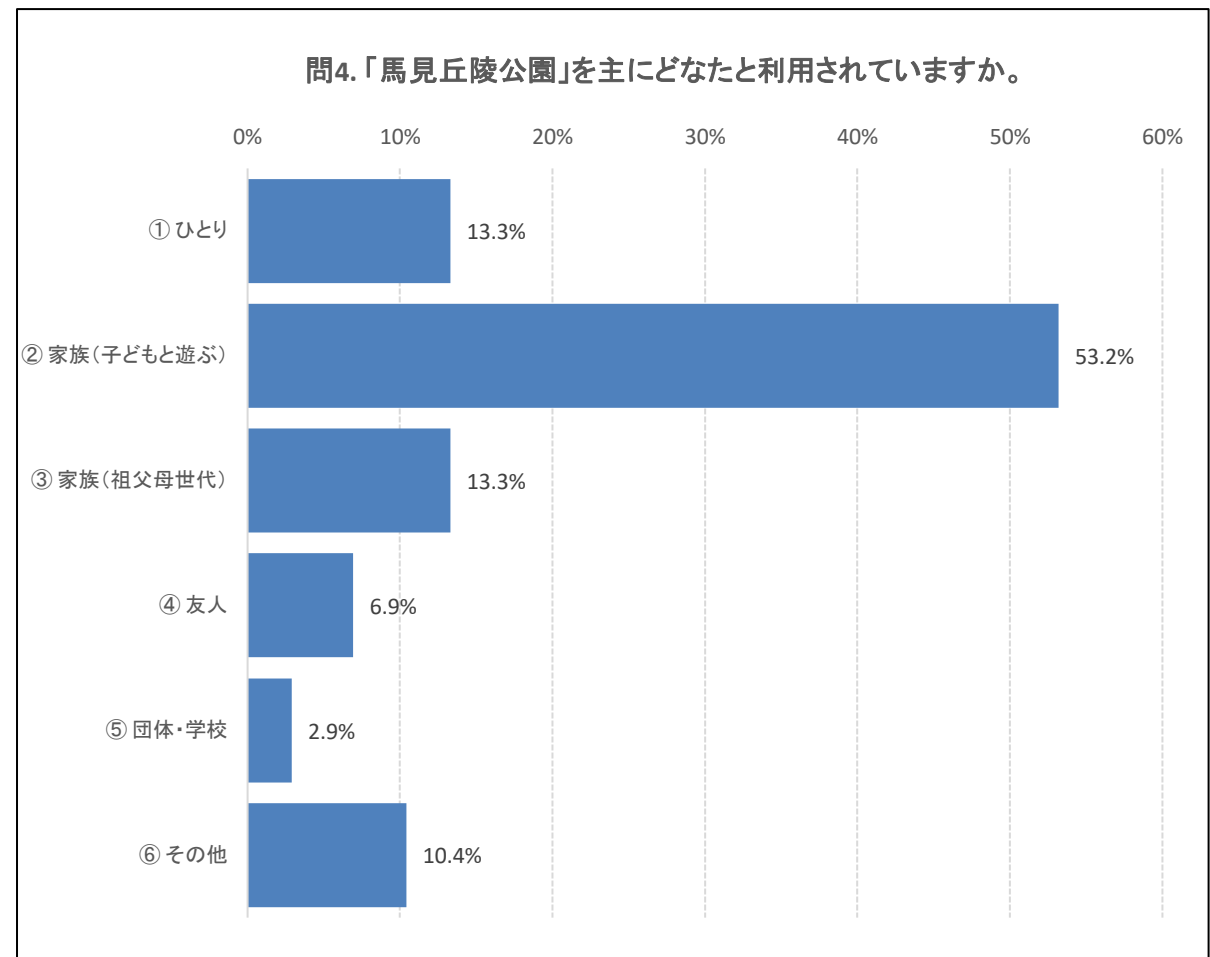
問2.「馬見丘陵公園」への主な交通手段は何ですか。	回答数	回答対象者	比率
① 自家用車	149	173	86.1%
② 電車	15		8.7%
③ バス	4		2.3%
④ 自転車・バイク	3		1.7%
⑤ 徒歩	2		1.2%
⑥ その他	0		0.0%
総計	173	100.0%	



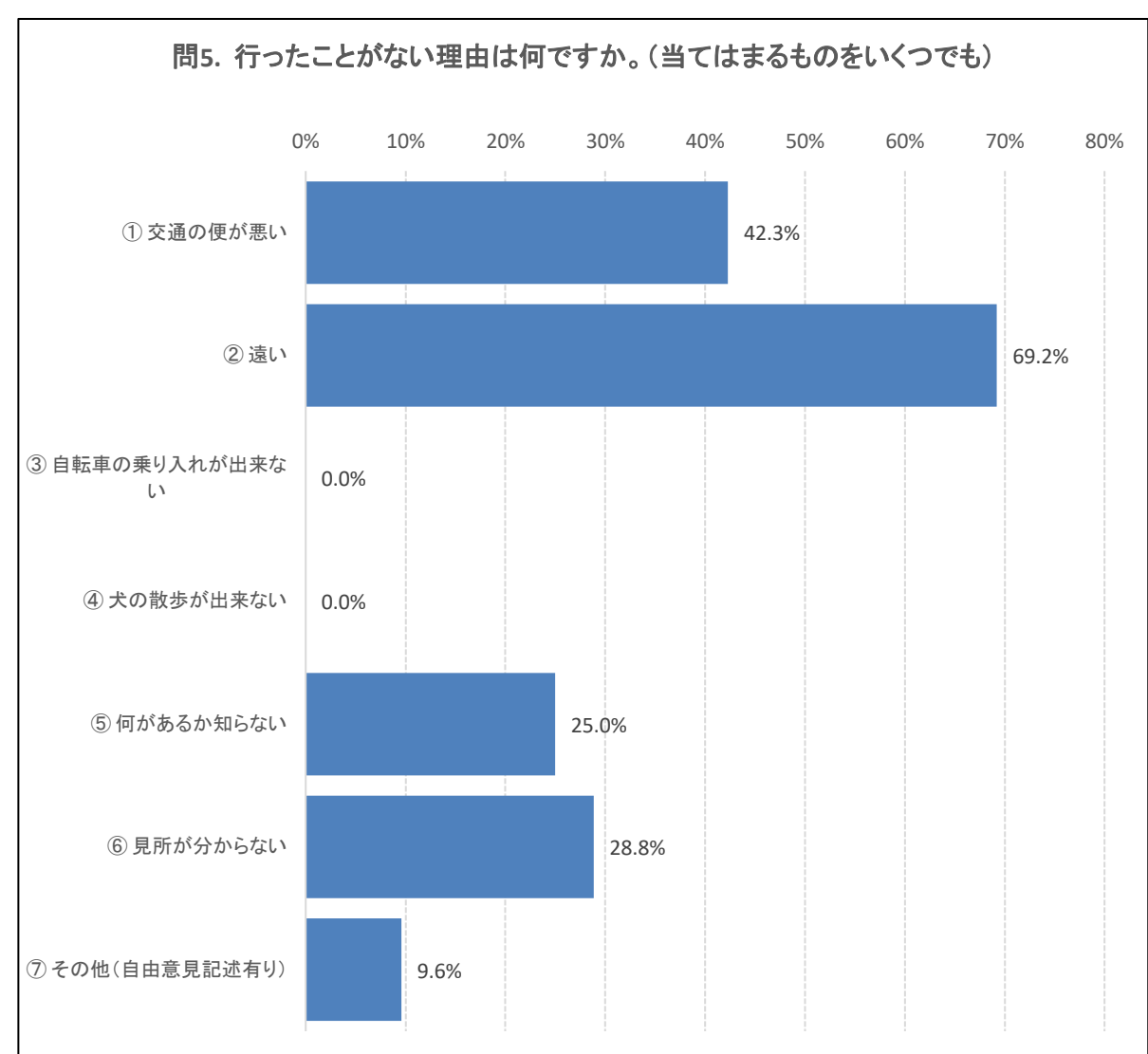
問3.「馬見丘陵公園」を利用する目的は何ですか。 (当てはまるものを3つまで)	回答数	回答対象者	比率
① 散歩	55	173	31.8%
② 運動	15		8.7%
③ 花鑑賞	114		65.9%
④ 自然・野鳥観察	42		24.3%
⑤ 写真撮影	41		23.7%
⑥ 古墳見学	22		12.7%
⑦ 気分転換・リフレッシュ	67		38.7%
⑧ 目的はなく、出かけたついでに	17		9.8%
⑨ その他(自由意見記述有り)	21		12.1%
総計	394	-	



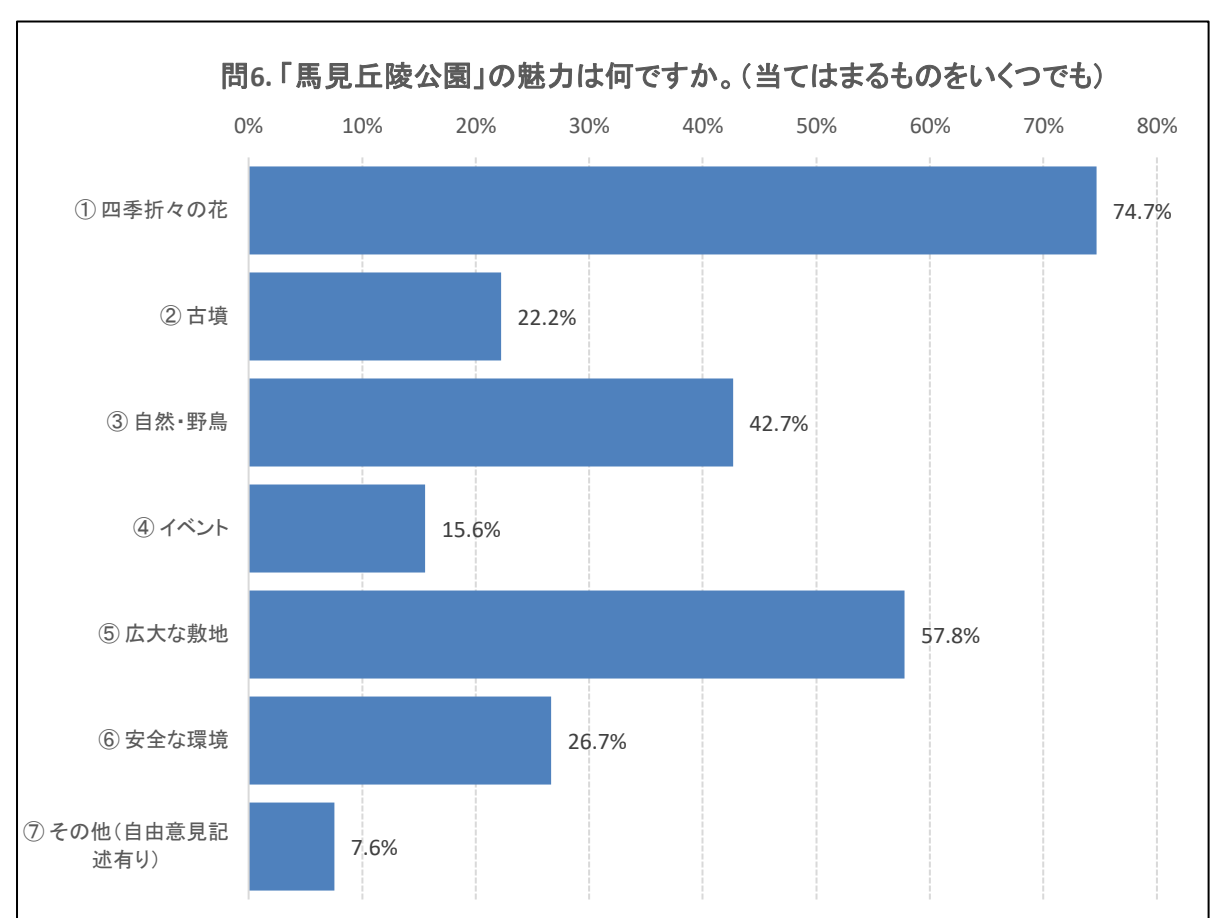
問4.「馬見丘陵公園」を主にどなたと利用されていますか。 →回答後、問6へ	回答数	回答対象者	比率
① ひとり	23	173	13.3%
② 家族(子どもと遊ぶ)	92		53.2%
③ 家族(祖父母世代)	23		13.3%
④ 友人	12		6.9%
⑤ 団体・学校	5		2.9%
⑥ その他	18		10.4%
総計	173		100.0%



問5. (問1で「⑦行ったことがない」を選択された方にお伺いします。) 行ったことがない理由は何ですか。(当てはまるものをいくつかでも)	回答数	回答対象者	比率
① 交通の便が悪い	22	52	42.3%
② 遠い	36		69.2%
③ 自転車の乗り入れが出来ない	0		0.0%
④ 犬の散歩が出来ない	0		0.0%
⑤ 何があるか知らない	13		25.0%
⑥ 見所が分からない	15		28.8%
⑦ その他(自由意見記述有り)	5		9.6%
総計	91	-	

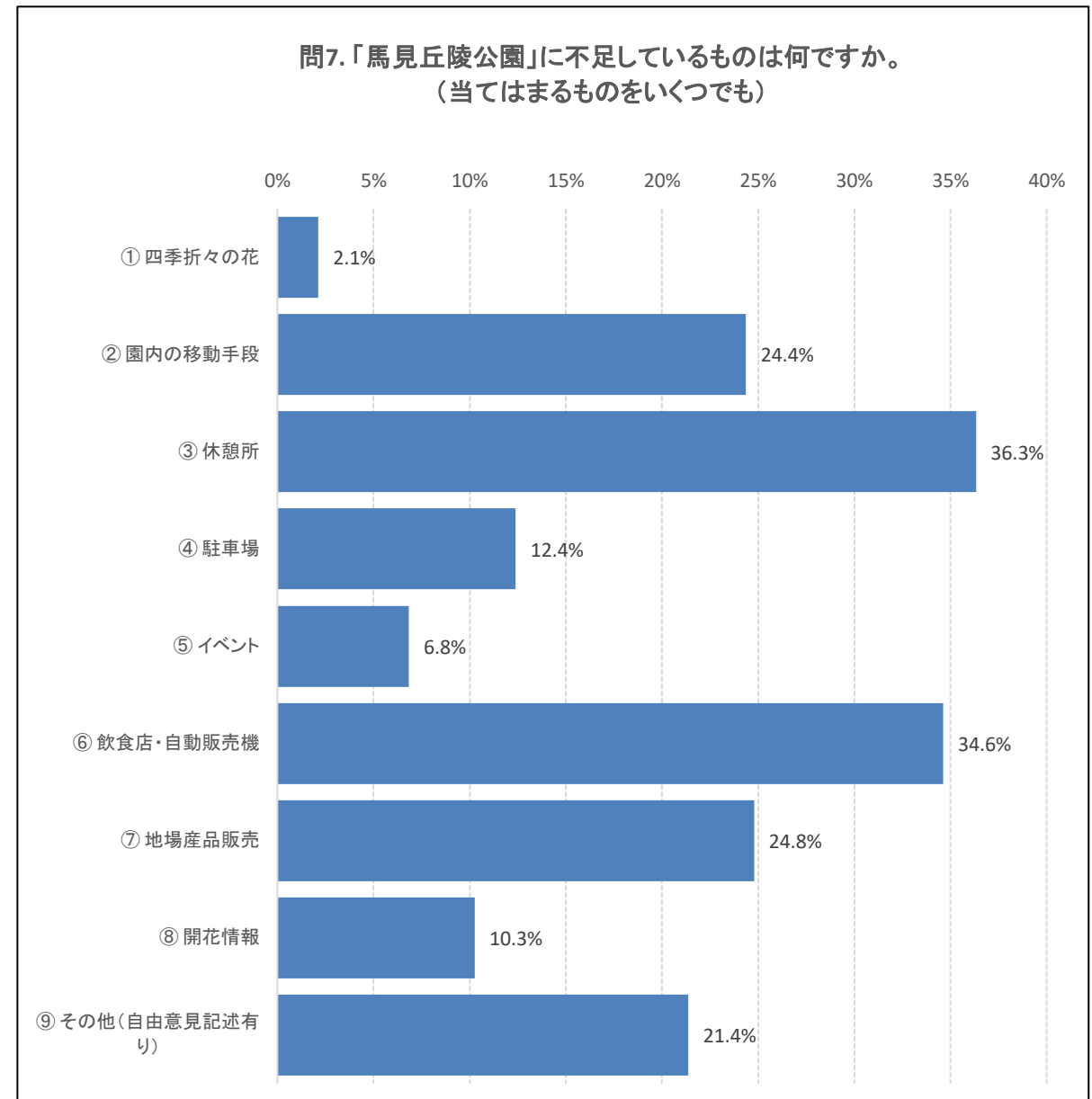


問6.「馬見丘陵公園」の魅力は何ですか。(当てはまるものをいくつかでも)	回答数	回答対象者	比率
① 四季折々の花	168	225	74.7%
② 古墳	50		22.2%
③ 自然・野鳥	96		42.7%
④ イベント	35		15.6%
⑤ 広大な敷地	130		57.8%
⑥ 安全な環境	60		26.7%
⑦ その他(自由意見記述有り)	17		7.6%
総計	556	-	

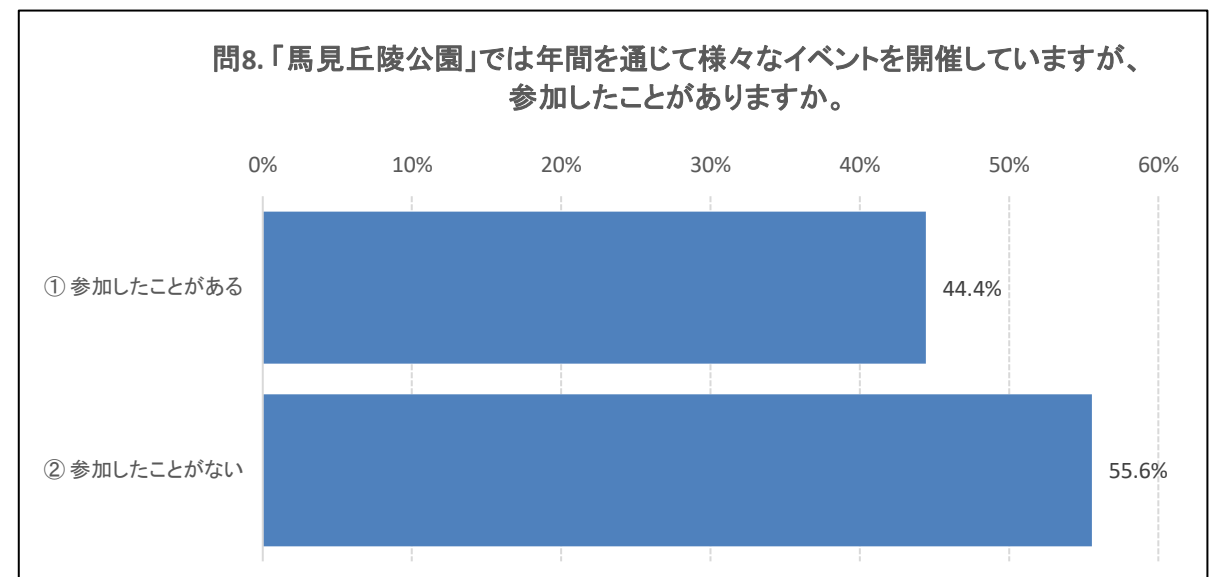


問7.「馬見丘陵公園」に不足しているものは何ですか。(当てはまるものをいくつか選んでも)	回答数	回答対象者	比率
① 四季折々の花	5	234	2.1%
② 園内の移動手段	57		24.4%
③ 休憩所	85		36.3%
④ 駐車場	29		12.4%
⑤ イベント	16		6.8%
⑥ 飲食店・自動販売機	81		34.6%
⑦ 地場産品販売	58		24.8%
⑧ 開花情報	24		10.3%
⑨ その他(自由意見記述有り)	50		21.4%
総計	405	-	

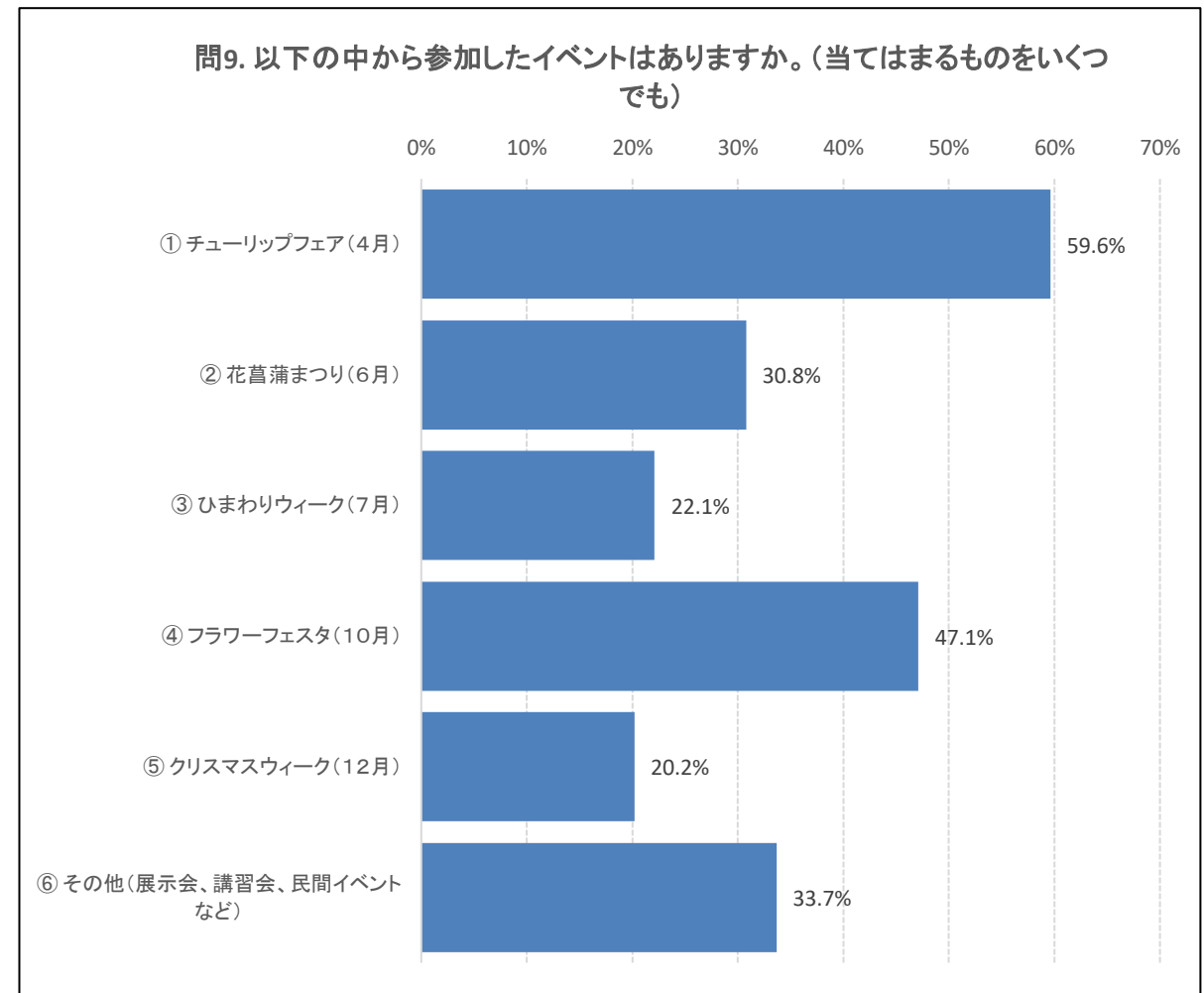
その他(自由意見記述欄) 一部抜粋
 広いだけに、数ヶ所冷暖房完備の休憩スペースがあると安心して散策できる



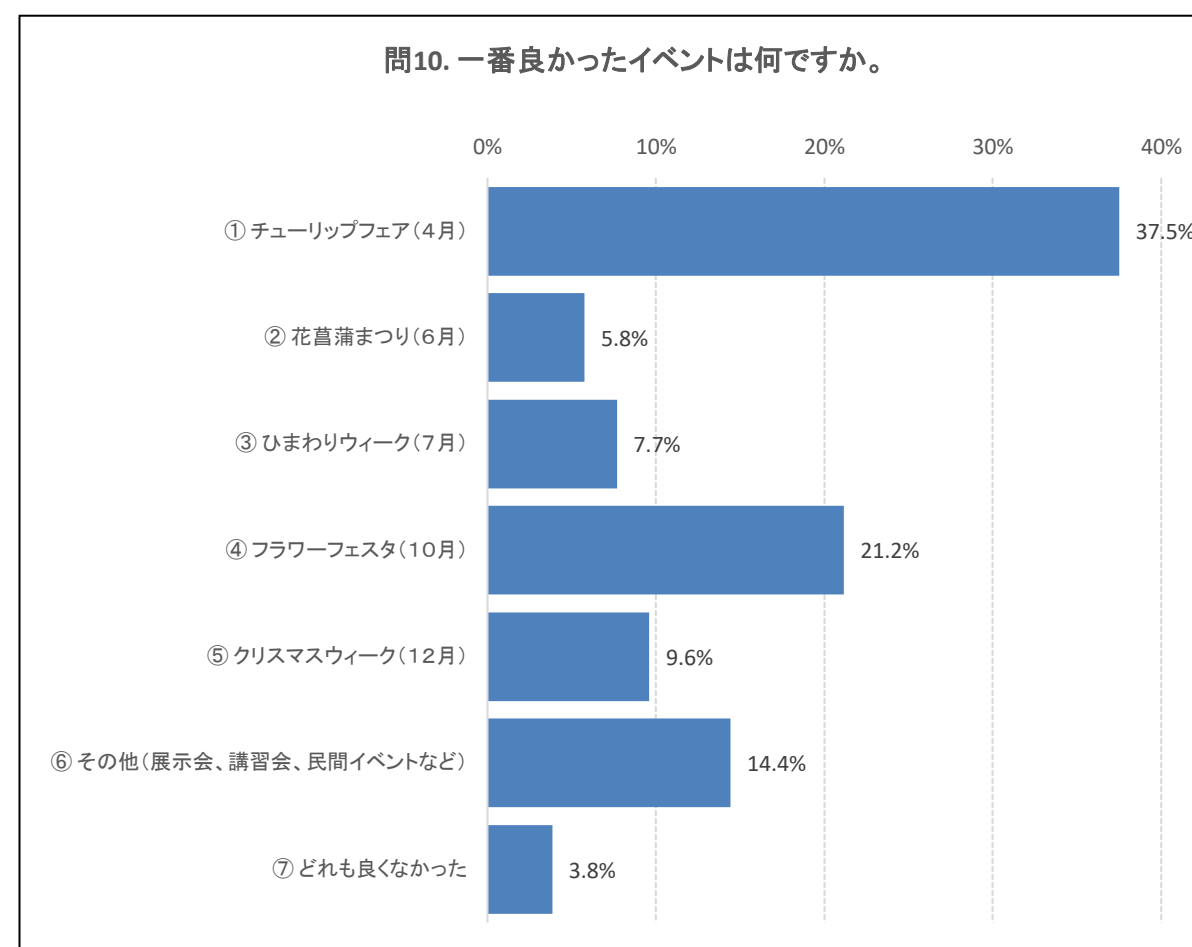
問8.「馬見丘陵公園」では年間を通じて様々なイベントを開催していますが、参加したことがありますか。 →この問いで「① 参加したことがある」を選択された方は問9、問10へ、「② 参加したことがない」を選択された方は問11へ	回答数	回答対象者	比率
① 参加したことがある	104	234	44.4%
② 参加したことがない	130		55.6%
総計	234	-	100.0%



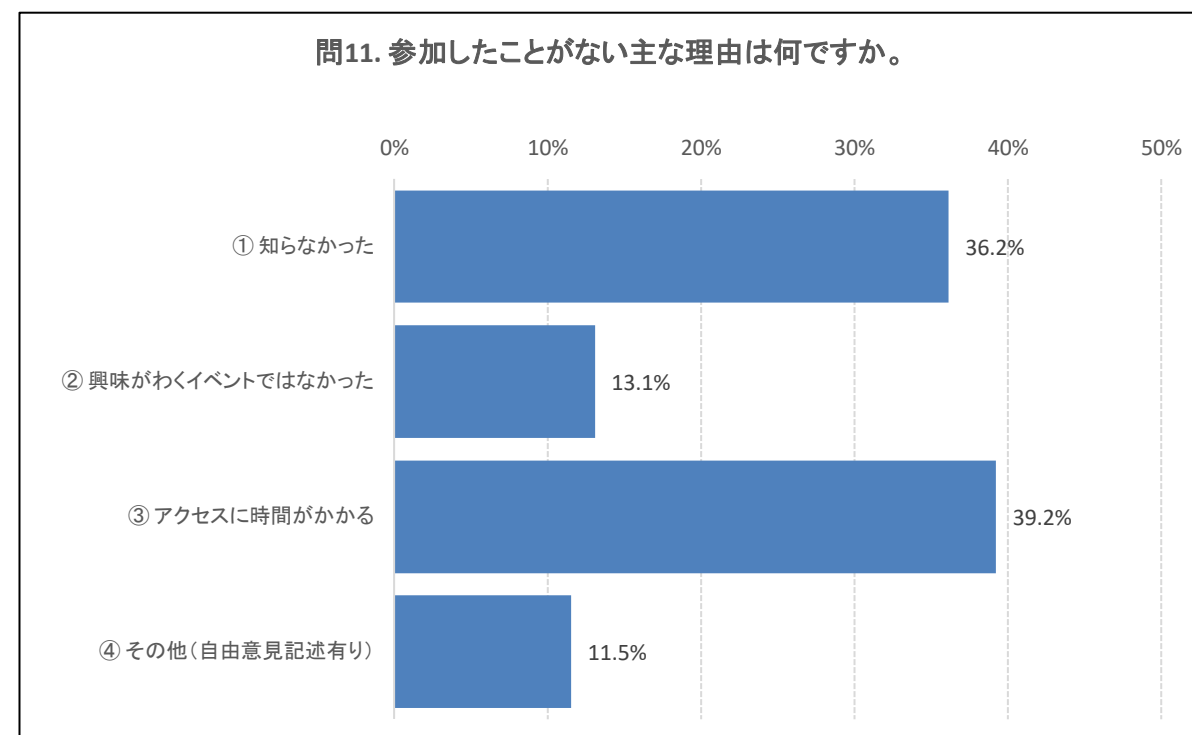
問9.(問8で「① 参加したことがある」を選択された方にお伺いします。) 以下の中から参加したイベントはありますか。(当てはまるものをいくつか選んでも)	回答数	回答対象者	比率
① チューリップフェア(4月)	62	104	59.6%
② 花菖蒲まつり(6月)	32		30.8%
③ ひまわりウィーク(7月)	23		22.1%
④ フラワーフェスタ(10月)	49		47.1%
⑤ クリスマスウィーク(12月)	21		20.2%
⑥ その他(展示会、講習会、民間イベントなど)	35		33.7%
総計	222	-	-



問10. (問8で「① 参加したことがある」を選択された方にお伺いします。)一番良かったイベントは何ですか。	回答数	回答対象者	比率
① チューリップフェア(4月)	39	104	37.5%
② 花菖蒲まつり(6月)	6		5.8%
③ ひまわりウィーク(7月)	8		7.7%
④ フラワーフェスタ(10月)	22		21.2%
⑤ クリスマスウィーク(12月)	10		9.6%
⑥ その他(展示会、講習会、民間イベントなど)	15		14.4%
⑦ どれも良くなかった	4		3.8%
総計	104		100.0%



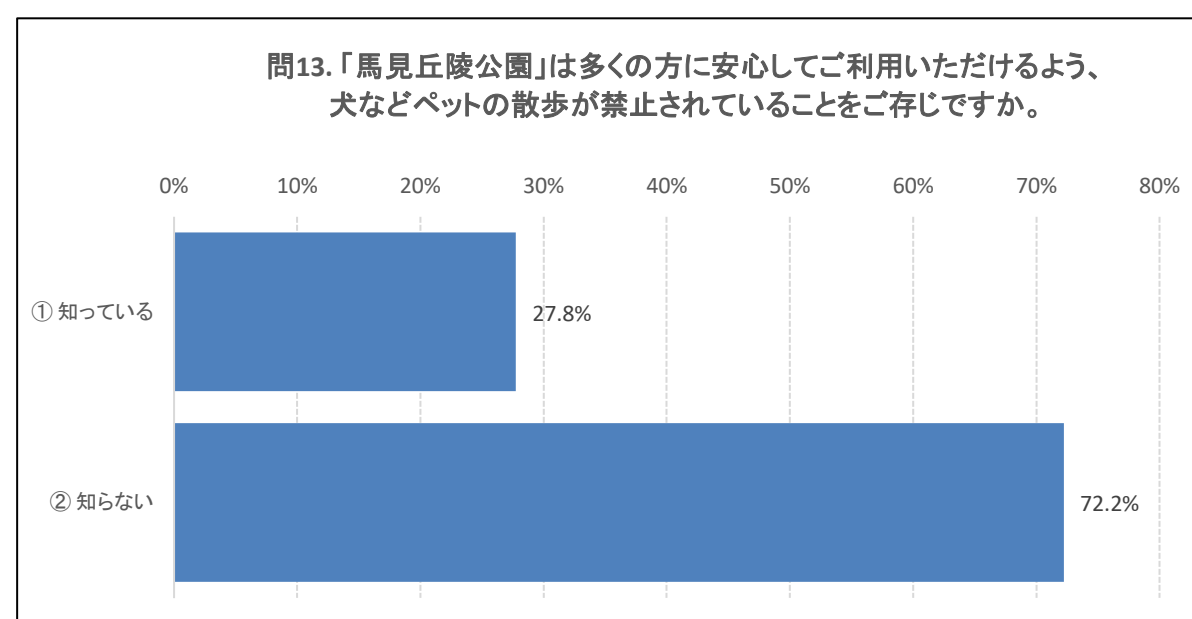
問11. (問8で「② 参加したことがない」を選択された方にお伺いします。)参加したことがない主な理由は何ですか。	回答数	回答対象者	比率
① 知らなかった	47	130	36.2%
② 興味がわくイベントではなかった	17		13.1%
③ アクセスに時間がかかる	51		39.2%
④ その他(自由意見記述有り)	15		11.5%
総計	130		100.0%



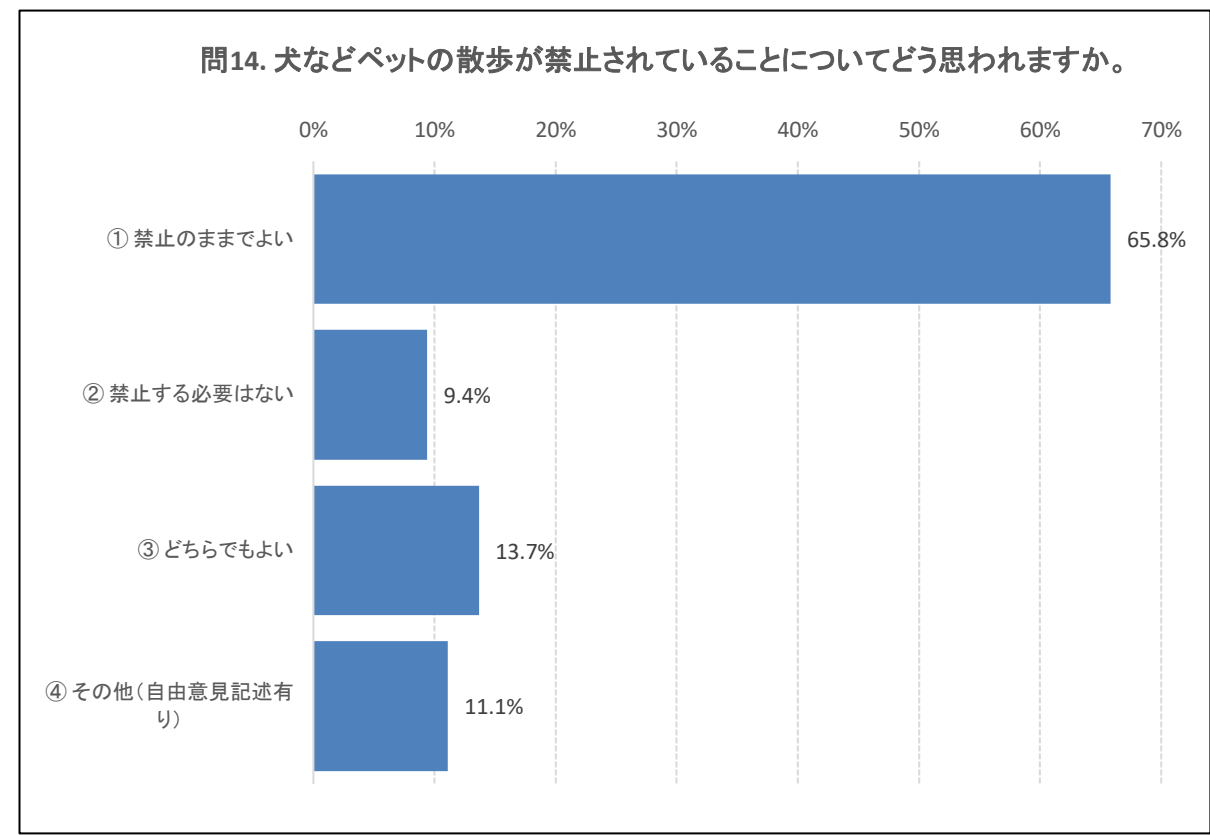
問12. どのようなイベントがあれば参加したいですか。	回答数	回答対象者	比率
ご意見等	108	234	46.2%
総計	108		46.2%

その他(自由意見記述欄) 一部抜粋
コンサート
フードフェス

問13. 「馬見丘陵公園」は多くの方に安心してご利用いただけるよう、犬などペットの散歩が禁止されていることをご存じですか。	回答数	回答対象者	比率
① 知っている	65	234	27.8%
② 知らない	169		72.2%
総計	234		100.0%



問14. 犬などペットの散歩が禁止されていることについてどう思われますか。	回答数	回答対象者	比率
① 禁止のままでよい	154	234	65.8%
② 禁止する必要はない	22		9.4%
③ どちらでもよい	32		13.7%
④ その他(自由意見記述有り)	26		11.1%
総計	234		100.0%



問15. 馬見丘陵公園に対するご意見ご要望あれば自由にご記入ください	回答数	回答対象者	比率
ご意見等	83	234	35.5%
総計	83		35.5%